

FCI'S GENERELLE REGLER FOR DELTAGELSE I LYDIGHEDSPRØVER OG KONKURRENCE I INTERNATIONAL LYDIGHEDSKLASSE MED C.A.C.I.O.B.

INDHOLD

- I Regler for deltagelse, ledelse og bedømmelse
- II Praktiske foranstaltninger og udstyr
- III Præmieringer
- IV Generelle regler og anvisninger for udførelse og bedømmelse af øvelserne
- V Øvelser i den internationale lydighedsklasse: udførelse og bedømmelse
- VI Supplerende tegninger
- VII Arrangement og bedømmelse af FCI Europa- og Verdensvinder lydighedskonkurrencer

Lydighedstræning (LP) lærer en hund at optræde samarbejdende og kontrolleret. Der bør lægges vægt på at etablere god kontakt mellem hunden og føreren og på at få hunden til at være villig til at adlyde selv på afstand af føreren. Fører og hund bør vise et godt overordnet samspil.

I REGLER FOR DELTAGELSE, LEDELSE OG BEDØMMELSE

1. Kvalifikation til deltagelse i en international lydighedsklasse

For at deltage i en international lydighedsklasse eller i et Europavinder- eller Verdensvindermesterskab kræves det, at hunden er mindst 15 måneder gammel og registreret i en stambog anerkendt af FCI.

Det er op til hvert land at bestemme, hvilke nationale lydighedsklasser de anerkender, og hvilke krav, der skal opfyldes, før en hund må konkurrere i en international lydighedsklasse. For at deltage i en international lydighedskonkurrence skal føreren sammen med hunden imidlertid mindst én gang have bestået den næsthøjeste lydighedsklasse i deres eget land.

Hvis en lydighedskonkurrence arrangeres i samarbejde med en hundeudstilling, er det ikke nødvendigt, at hunden anmeldes til udstillingen.

Hunde, som lider af smitsomme sygdomme eller har hageorm, skab eller anden form for utøj, eller hunde der er aggressive, blinde eller døve må ikke deltage i internationale lydighedskonkurrencer.

Hunde med kuperet hale eller kuperede ører skal gives adgang i overensstemmelse med deres hjemlands lovgivning samt lovgivningen i det land, hvor konkurrencen afholdes.

Tæver i løbetid må gerne deltage, men skal konkurrere sidst. De skal holdes væk fra konkurrenceområdet og omkringliggende områder, ind til alle andre hunde har fuldført deres øvelser.

Tæver, som har født mindre end 8 uger før konkurrencedagen, og tæver, som forventes at skulle føde inden for 4 uger, skal udelukkes.

Hvis nødvendigt bør dommeren kontrollere hundene uden for ringen, inden konkurrencen starter.

2. Kvalifikation til at dømme på en international lydighedsprøve

Lydighedsprøvedommere skal være autoriseret af kennelklubben i dommerens eget land.

Uegnethed grundet sandsynlighed for partiskhed

Dommere må ikke bedømme familiemedlemmer som førere eller hunde ejet af dommeren selv, familiemedlemmer eller slægtninge så som børn, forældre, bedsteforældre, børnebørn, brødre, søstre eller svigerfamilie. De må heller ikke bedømme medlemmer af deres husholdning eller beboere i deres husstand.

En hund må ikke anmeldes til en konkurrence, hvis dommeren har opdrættet hunden eller haft hunden i træning, eller hvis hunden har boet i samme husstand inden for et år før konkurrencen.

3. Prøveleder

Der skal udpeges en prøveleder for konkurrencen. Prøvelederen skal have de passende kvalifikationer. Hvis konkurrencedeltagere fra udlandet anmelder til konkurrencen, skal prøvelederen være i stand til at lede øvelserne på engelsk eller et sprog, som man fælles er blevet enige om.

Hvis øvelserne fordeles på 2 eller flere dommere, skal der være et tilsvarende antal prøveledere, således at hver ring har mindst én prøveleder.

4. Konkurrenceledelse

Lydighedskonkurrencer afholdes under ledelse af overdommeren på dagen og prøvelederen.

Hvis der opstår hændelser, som ikke nævnes i disse regler og anvisninger, beslutter dommeren, hvad der skal gøres, og hvordan det skal vurderes.

5. Førerens forpligtelser

Førerens forpligtelser som konkurrencedeltager begynder, når føreren kommer ind på konkurrenceområdet og slutter efter den afsluttende præmieoverrækkelsesceremoni. Førere skal følge regler og anvisninger som oplyst. Førere forventes at opføre sig pænt og være passende klædt.

Dommeren kan diskvalificere en fører fra konkurrencen, hvis føreren ikke retter sig efter reglerne eller opfører sig upassende. Dommerens afgørelse er endelig, og ingen konkurrencedeltager må bestride dommerens afgørelser.

Førere skal melde deres ankomst i ringen, 30 minutter før konkurrencen starter.

Det er forbudt at straffe hunden. Pighalsbånd eller elektriske halsbånd samt andre tvingende foranstaltninger eller midler er forbudt.

Føreren skal have hunden ved venstre side under og mellem øvelserne. Hvis der er en fysisk årsag eller invaliditet, er det tilladt for føreren at have hunden ved højre side under og mellem øvelserne. Konkurrencedeltageren eller holdlederen for denne kombination skal imidlertid drøfte dette arrangement med overdommeren, inden konkurrencen starter. Alle berørte dommere skal informeres, og man skal blive enige om, hvilken effekt dette vil få på bedømmelsen af øvelserne, hvis der er flere dommere involveret. De særlige foranstaltninger skal være velbegrundede og må ikke forårsage forstyrrelser for de andre hunde og konkurrencedeltagere. For eksempel, hvis en konkurrencedeltager sidder i kørestol, skal han/hun i øvelse 1 & 2 placeres for enden af rækken, hvor ingen anden hund end hans/hendes egen kommer forbi, det vil sige han er først i rækken.

6. Hundens opførsel / Diskvalifikation

En hund som på noget tidspunkt, selv efter at have afsluttet øvelserne, bider, forsøger at bide, angriber eller forsøger at angribe mennesker eller hunde, diskvalificeres fra konkurrencen. Alle points fortabes, selv hvis udførelsen allerede er afsluttet. På et arrangement over 2 dage er diskvalifikationen også gældende på 2. dagen, og hunden kan således ikke konkurrere. Episoden noteres i hundens resultatbog og i en rapport, som skal sendes til den kennelklub, hunden repræsenterer samt det arrangerende lands kennelklub.

7. Øvrige regler

Når konkurrenceringen opbygges eller er blevet opbygget, er det ikke tilladt for en fører at gå ind i konkurrenceringen sammen med hunden, medmindre prøvelederen har givet tilladelse.

I gruppeøvelserne (1 og 2) er minimumantallet af hunde i gruppen 3 og maksimumantallet er 6. I en konkurrence, hvor antallet af hunde ikke er deleligt med 6, må 2 af grupperne bestå af 7 hunde.

II PRAKTISKE FORANSTALTNINGER OG UDSTYR

1. Rækkefølge for konkurrencen

For FCI Europa- og Verdensvinderkonkurrencer samt for alle internationale lydighedskonkurrencer, har overdommeren ret til, efter at have drøftet det med organisationskomitéen, at bestemme, i hvilken rækkefølge øvelserne skal udføres under konkurrencen, og hvordan øvelserne grupperes sammen. Rækkefølgen skal være den samme for alle konkurrencedeltagere.

2. Antal konkurrencedeltagere

Det anbefales, at en dommer ikke bedømmer mere end ca. 4 hunde i timen og ikke mere end 25 hunde om dagen. Hvis der anvendes mere end én dommer, skal hver dommer bedømme de øvelser, som han/hun har fået tildelt, for alle de tilmeldte hunde.

3. Størrelse på lydighedsringen

Størrelsen på lydighedsringen i en indendørs konkurrence skal være mindst 20 x 30 m. Hvis konkurrencen forgår udendørs, er den foretrukne størrelse mindst 25 x 40 m. En ring kan være mindre, hvis øvelserne opdeles mellem to eller flere ringe, og de øvelser, som kræver mindre plads, grupperes sammen. En ring skal klart afmærkes. Det er op til dommeren at bestemme, hvorvidt ringstørrelsen er acceptabel eller ej.

4. Udstyr

Det er organisationskomitéens ansvar at sørge for at, regler og instruktioner er tilgængelige på konkurrenceområdet.

Et springbræt, der er ca. 1 m bred og justerbar i højden fra ca. 10 cm til 100 cm med intervaller på 10 cm, er påkrævet (Øvelse 8). I modsætning til et agility højdespring, må springbrættet ikke have vinger på siden. Se kapitel VI.

Et tilstrækkeligt antal markeringer og kegler til at indikere placeringerne af øvelserne skal være tilgængelige. Højden på markeringerne og keglerne bør være ca. 15 cm.

Der skal være tavler til rådighed, hvorpå de tildelte points vises.

Gule og røde kort skal være til rådighed, hvormed dommeren kan give en advarsel (gult kort) eller vise en diskvalifikation (rødt kort).

Egnede apporтерingsgenstande:

- Tre sæt træ-apporтер, som er forskellige i størrelse (og vægt) og passer til forskellige størrelser af racer (lille, mellem og stor). Hvert sæt indeholder 3 apporтер af samme størrelse. Maksimumvægten på apporтерne i det største sæt er ca. 450 gram (Øvelse 7).
- Metal-apporтер af 3 forskellige størrelser med en maksimumvægt på ca. 200 gram for den største. Størrelsen på apporteren bør være proportional med racens størrelse. Føreren kan dog vælge den foretrukne størrelse (Øvelse 8).
- Træ-næseprøver ca. 2 cm x 2 cm x 10 cm. Antallet af næseprøver skal være 6 gange antallet af konkurrerende hunde (Øvelse 9).

III PRÆMIERINGER

Det anbefales at farverne sort – rød – gul benyttes på bånd og rosetter, som skal tildeles i lydighedsklasser. Hver hund, som opnår en præmiering i lydighed, skal tildeles et sort – rødt – gult bånd.

Et rødt bånd tildeles vinderne af 1. præmie / Fortrinlig (excellent) 256 – 320 points.

Et blå bånd tildeles vinderne af 2. præmie / Meget god (very good) 224 – under 255,5 points.

Andre farver kan anvendes alt efter traditionerne i værtslandet.

En sort – rødt – gult roset tildeles den bedste 1. præmie-vinder.

Hvis 2 eller flere hunde slutter med samme antal points, og hvis det er ønskeligt at have en finaleopstilling, skal resultaterne af øvelse 3, 5 og 6 tælles sammen for hver hund. Hvis hundene efter sammentællingen stadig står lige, skal disse 3 øvelser gentages.

En præmie eller roset skal gives til enhver hund, som opnår titlen International Lydighedschampion på dagen. Det foretrækkes, at farverne viser lydighedsfarverne (sort – rød – gul) og indeholder teksten "International Lydighedschampion" ("International Obedience Champion"). Derudover må rosetten også gerne vise de traditionelle farver for mesterskab som rød og grøn [for eksempel kan basisrosetten og striberne være grøn og de mindre rosetter på toppen vise lydighedsfarverne (sort, rød og gul)].

Internationalt lydighedscertifikat CACIOB

Den vindende hund (med to testikler, hvis det er en hanhund) tildeles CACIOB, hvis den har fået 1. præmie, og den næstbedste hund (med samme restriktion) tildeles reserve-CACIOB.

En præmie eller en roset skal gives til den hund, som tildeles CACIOB og den hund, som tildeles reserve-CACIOB. Det foretrækkes, at farverne viser lydighedsfarverne (sort – rød – gul) og indeholder farverne der indikerer CACIOB (hvid) og reserve-CACIOB (orange) [for eksempel kan basisrosetten og striberne være hvid (orange) og de mindre rosetter på toppen vise lydighedsfarverne (sort, rød og gul)]. Teksten CACIOB og reserve-CACIOB bør også vises.

International Lydighedschampion

For at opnå titlen International Lydighedschampion skal hunden opnå 2 CACIOB'er i 2 forskellige lande og mindst præmieringen "Very good" eller bedre efter at hunden er fyldt 15 måneder på international udstilling anerkendt af FCI. Der skal gå mindst 1 år og en dag mellem de to CACIOB'er.

IV GENERELLE REGLER OG ANVISNINGER FOR UDFØRELSE OG BEDØMMELSE AF ØVELSERNE

Hvis andet ikke er angivet under de enkelte øvelser, er disse regler og anvisninger for udførelse af øvelserne og bedømmelse af dem gældende for alle øvelserne.

Hvis der skulle opstå hændelser, som ikke er dækket af disse regler og anvisninger, beslutter dommeren, hvad der skal gøres, og hvordan det skal vurderes. Dommerens afgørelse er endelig, og ingen konkurrencedeltager må bestride dommerens afgørelser.

Tildeling af points

Udførelsen af lydighedsøvelserne gradueres som følger:
0 – 5 – 5.5 – 6 – 6.5 – 7 – 7.5 – 8 – 8.5 – 9 – 9.5 – 10.

Diskvalifikation fører til afslutning af udførelsen og tab af alle tildelte points. Hunden må ikke fortsætte med de resterende øvelser i konkurrencen.

Manglende beståelse af en øvelse fører til tab af alle points i den pågældende øvelse. Hunden må gerne fortsætte med de resterende øvelser.

Det gule kort indikerer en advarsel. Dommeren kan give en advarsel på baggrund af førerens eller hundens handlinger. Hvis dommeren viser det gule kort 2 gange, følger diskvalifikation.

Det røde kort indikerer diskvalifikation.

Udførelse af øvelserne

- Dommeren kan vælge i hvilken rækkefølge, øvelserne skal udføres i. Rækkefølgen skal være den samme for alle deltagere.
- Øvelserne begynder og slutter med hunden på plads. Plads defineres som siddende ved førerens venstre side.
- Hunden skal være på førerens venstre side mellem øvelserne. Hvis hunden forlader ringen under eller mellem øvelserne, bliver den diskvalificeret.
- Føreren skal efterlade hundens line uden for ringen eller på prøvelederens bord. Dette gælder alle øvelser.
- Alle øvelser begynder, når prøvelederen har placeret føreren og hunden på startstedet og i startposition, og føreren har bekræftet, at de er klar til at starte. Alle øvelser er færdige, når prøvelederen har meddelt "øvelsen færdig". Det er ikke tilladt at udpege steder og retninger til hunden før eller under øvelserne (ud over de, der vedrører den igangværende øvelse, hvis sådanne er tilladt). Dette vil betyde, at man ikke består øvelsen.
- Kommandobetegnelserne angivet i disse regler er anbefalinger. Andre tilstrækkeligt korte ord accepteres.
- Godbidder eller legeredskaber så som bolde eller legetøj er ikke tilladt i ringen, hverken under eller mellem øvelserne. Hvis dommere observerer, at en konkurrencedeltager har eller anvender godbidder eller legeredskaber i ringen, vil deltageren blive diskvalificeret.
- Føreren må ikke berøre hunden eller give den nogen anden form for opmuntring under øvelserne. Sådant en opførsel resulterer i, at øvelsen ikke består. Små opmuntringer (f.eks. ved at sige "dygtig" eller give hunden et eller to små klap) er tilladt, efter at øvelsen er afsluttet. I tilfælde af overdreven opmuntring, entusiastisk inspiration, leg, hoppen ind i førerens arme, snoen sig omkring førerens ben, osv., vil dommeren advare konkurrencedeltageren ved at vise et gult kort. I tilfælde af gentagelse, viser dommeren et rødt kort, og hunden diskvalificeres.
- Dommeren har ret til at standse en øvelse, hvis hunden tydeligt viser manglende evne til at udføre øvelsen. Sådant en øvelse består ikke.
- Dommeren har ret til at udelukke en hund fra videre deltagelse i konkurrencen, hvis den ikke fungerer ordentligt, eller hvis den forstyrrer ved at gø eller hyle vedvarende.

- I tilfælde af gøen eller hylen kan dommeren give en første advarsel med det gule kort. Hvis denne opførsel fortsætter, diskvalificerer dommeren hunden og viser det røde kort. Det samme gælder vedvarende gøen eller hylen mellem øvelserne.
- Hvis hunden forlader føreren under en øvelse (afbryder øvelsen) og er ude af kontrol, må føreren kalde på hunden én gang uden at forlade sin position. Hvis hunden kommer tilbage til føreren på denne første kommando, viser dommeren det gule kort og øvelsen består ikke, men hund og fører kan fortsætte med den næste øvelse. Hvis hunden ikke kommer tilbage på den første kommando, diskvalificeres hunden og føreren. Hvis hunden forlader føreren igen, følger diskvalifikation.
- Hvis hunden forlader føreren mellem øvelserne, må føreren kalde på hunden én gang uden at forlade sin position. Hvis hunden kommer tilbage, viser dommeren det gule kort. Hvis hunden ikke kommer tilbage eller hvis den forlader føreren igen, følger diskvalifikation.
- I øvelsen indkald (øvelse 5) er det tilladt, at hunden kommer og sidder foran føreren. Hunden skal så, på kommando (efter tilladelse fra prøvelederen), hurtigt indtage pladsposition ved meget tæt at passere føreren.
- I alle apporteringsøvelser (øvelse 7, 8 og 9) er det tilladt for hunden at sidde foran føreren og dér aflevere genstanden på kommando (efter tilladelse fra prøvelederen). Hunden skal så, på kommando (efter tilladelse fra prøvelederen), hurtigt indtage pladsposition ved meget tæt at passere føreren.
- I indkalds- og apporteringsøvelserne behøver dommeren ikke at vide, hvordan det var meningen, at øvelsen skulle udføres med hensyn til at indtage pladspositionen direkte eller efter at have siddet foran føreren. Hvis øvelsen udføres elegant, kan der gives maksimumpoints, uanset hvad der var intentionen.
- I øvelser hvor det er tilladt at benytte kommandoer eller tegn, skal føreren inden øvelsen påbegyndes oplyse dommeren om, hvorvidt der vil blive anvendt tegn. Dette er ikke nødvendigt i øvelser, hvor både kommandoer og tegn er tilladt.

Bedømmelse af øvelserne

- Bedømmelse af en øvelse begynder efter at føreren på prøvelederens spørgsmål "Er du klar?" har bekræftet, at han/hun er klar. Bedømmelsen af en øvelse afsluttes, når prøvelederen meddeler "Slut på øvelsen".
- Alle ekstra kommandoer, dobbeltkommandoer, kropssprog, osv. skal straffes. Den generelle regel er, at der fratrækkes 2 points for den anden kommando, og den tredje kommando medfører, at øvelsen (eller en del af øvelsen) ikke består.
- En hund, som gør, selv lejlighedsvis i en øvelse, bør straffes. Der bør ikke gives mere end 7 points i tilfælde af lejlighedsvis gøen, og hvis hunden gør omfattende eller uafbrudt, består øvelsen ikke. Hvis hundens gøen er vedvarende og gentages i flere øvelser, bliver præstationen diskvalificeret. Det samme gælder for hylen.
- Hvis føreren tager skridt, når han/hun giver en kommando, består øvelsen ikke.
- Hvis en hund foregriber kommandoen, når øvelsen startes, dvs. ikke holder pladspositionen ordentligt, kan der ikke gives mere end 8 points.

- Hvis hunden forlader føreren, efter at øvelsen er startet men før førerens kommando, består øvelsen ikke. Der er ikke nogen mulighed for at tilbagekalde.
- Hvis føreren straffer hunden under øvelsen, består øvelsen ikke. Dommeren kan vise et gult kort. Hvis afstraffelsen kan betragtes som alvorlig, under eller mellem øvelser, diskvalificeres hund og fører.
- Hvis hunden renser sig selv under en øvelse eller mellem øvelser, bliver den diskvalificeret.

V ØVELSER I DEN INTERNATIONALE LYDIGHEDSKLASSE

Regler og instruktioner for udførelse og bedømmelse af øvelserne

ØVELSE 1 – Sid i gruppe i 2 minutter

Kommandoer: "Sid", "Bliv"

Udførelse: Hundene sidder i pladsposition i en række med ca. 3 meters afstand til hinanden. Når de får besked på det, forlader førerne hundene og går uden for hundenes synsvidde og forbliver skjult i 2 minutter. Når der er gået 2 minutter, instrueres førerne om at gå tilbage til ringen og stille sig inden i ringen. Førerne får så besked på at gå op ved siden af deres hund, og hunden forbliver i pladsposition. Der skal være mindst 3 hunde i en gruppe, men ikke flere end 6.

Anvisninger: En hund, som står op, ligger ned, eller bevæger sig/kryber, mere end sin egen kropslængde får 0 points. Al bevægelse reducerer pointtallet. Hvis hunden gør 1-2 gange, trækkes 1-2 points; hvis den gør det meste af tiden, består øvelsen ikke (0 points). Rastløshed, så som at skifte vægten fra den ene side til den anden eller fra den ene fod til den anden, bør straffes. Det er tilladt hunden at dreje hovedet og se sig omkring, og det er tilladt at vise interesse, hvis der er en distraktion eller støj inde i eller uden for ringen. Dette bør imidlertid ikke efterlade et indtryk af rastløshed eller ængstelse. Hvis hunden ligger ned eller står op, efter at perioden på de 2 minutter er gået, og føreren allerede er kommet ind i ringen, kan der ikke gives mere end 5 points. Hvis en hund rejser sig op og bevæger sig tæt på en anden hund, således at den forstyrrer den, skal øvelsen stoppes og så genoptages for alle hunde undtagen den hund, som forårsagede forstyrrelsen.

Det anbefales, at området uden for ringen foran hundene er et lukket område (ingen adgang for uvedkommende ud over personale) under denne øvelse. I Europa- og Verdensvinderkonkurrencer er denne foranstaltning obligatorisk.

Koefficient: 3

Maksimumpoints 30

ØVELSE 2 – Dæk i gruppe i 4 minutter med forstyrrelser

Kommandoer: "Dæk", "Bliv", "Sid"

Udførelse: Hundene sidder i pladsposition i en række med ca. 3 meters afstand til hinanden. Dæk på kommando fra pladsposition foretages en ad gangen. Hundene bør kommanderes til at dække fra venstre til højre, så den første der lægger sig ned er den sidste til at sidde op og omvendt. Prøvelederen fortæller, hvornår kommandoen skal gives. Førerne går uden for hundenes synsvidde sammen og forbliver skjult i 4 minutter. Hundene forbliver liggende og udsættes for forstyrrelser, for eksempel en person, som siksakker mellem hundene. Når der er gået 4 minutter, instrueres førerne til at gå samlet tilbage til ringen og stille sig ca. 3 meter bag ved deres hund. Førerne instrueres derefter til at gå op ved siden af deres hund og bliver så bedt om, en ad gangen, at kommandere deres hund til pladsposition. Der skal være mindst 3 hunde i en gruppe, men ikke flere end 6.

Anvisninger: En hund, som står eller sidder mens førerne er uden for synsvidde eller kravler mere end sin egen kropslængde, består ikke øvelsen (0 points). Al bevægelse reduceret klart pointtallet. Hvis hunden gør 1-2 gange, trækkes 1-2 points; hvis den gør det meste af tiden, består øvelsen ikke (0 points). Rastløshed, så som at skifte vægten fra

den ene side til den anden, bør straffes. Det er tilladt hunden at dreje hovedet og se sig omkring, og det er tilladt at vise interesse, hvis der er en distraktion eller støj inde i eller uden for ringen. Dette bør imidlertid ikke efterlade et indtryk af rastløshed eller ængstelse. Hvis en hund rejser sig op og bevæger sig tæt på en anden hund, således at den forstyrrer den, skal øvelsen stoppes og så genoptages for alle hunde undtagen den hund, som forårsagede forstyrrelsen.

Der kan ikke gives mere end 7 points, hvis en hund ligger på siden.

Hvis hunden sidder eller står op, efter at perioden på de 4 minutter er overstået, og føreren allerede er kommet ind i ringen igen, kan der ikke gives mere end 5 points.

Det anbefales, at området uden for ringen foran hundene er et lukket område (ingen adgang for uvedkommende ud over personale) under denne øvelse. I Europa- og Verdensvinderkonkurrencer er denne foranstaltning obligatorisk.

Koefficient: 2

Maksimumpoints 20

ØVELSE 3 – Fri ved fod

Kommando: "Plads"

Udførelse: Fri ved fod testes ved forskellige hastigheder i forbindelse med retninger, drejninger og vendinger. Den løse (ukoblede) hund skal villigt følge føreren, gående ved førerens venstre side med skulderen på niveau med førerens venstre knæ og følgende føreren i en parallel linie. Føreren bør bevæge sine arme naturligt under øvelsen.

Fri ved fod skal testes i normalt, langsomt og hurtigt tempo sammen med drejninger, vendinger og standsninger. Føreren kan vælge at foretage drejningerne til venstre eller til højre. Den såkaldte "tyske vending" accepteres ligeledes, dvs. hunden er tilladt at gå højre om føreren, men meget tæt. Hunden skal også testes, når føreren bevæger sig to eller tre skridt i forskellige retninger fra stående position, og når føreren foretager en drejning eller en vending fra stående position.

Alle hunde i en prøve eller konkurrence skal foretage fri ved fod efter det samme program.

Pladskommandoen kan gives ved hver start, når der skiftes hastighed, når der tages skridt i forskellige retninger fra stående position. Når føreren standser, skal hunden indtage pladsposition omgående uden kommando.

Anvisninger: En hund, som forlader føreren eller følger føreren på en afstand af mere end ½ meter under hovedparten af øvelsen, består ikke. Hvis hunden bevæger sig langsomt, skal der kun gives 6-7 points. Manglende kontakt og ekstra kommandoer er fejl. En ufuldkommen retning (ikke parallel) på pladspositionen bør resultere i tab af ca. 2 points.

Koefficient: 3

Maksimumpoints 30

ØVELSE 4 – Stå, sid og dæk under gang

Kommandoer: "Stå", "Sid", "Dæk", "Plads" (4 gange)

Udførelse: Øvelsen udføres gående rundt i en 8 m x 8 m firkant modsat uret, således at man drejer til venstre i hjørnerne. Under gangen kommanderer føreren, efter instruks fra

prøvelederen, hunden til stående, siddende og liggende position. Kegler i hjørnerne markerer firkanten.

Startstedet for gangen er midten af en af firkantens sider (den første side). Prøvelederen instruerer føreren om at han kommanderes til at kommandere hunden til stående position, når de er nået til midten (cirka) af den næste (anden) side, mens føreren fortsætter sin gang rundt i firkanten. Når hunden når igen, giver føreren pladskommandoen under gang. Denne øvelse fortsættes, således at føreren tilsvarende kommanderer hunden til at sidde i midten af den tredje side og dække i midten af den fjerde side. Øvelsen slutter, når de når startstedet igen.

Stå-, sid- og dækpositionerne skal være parallelle med de imaginære linier i firkanten og ca. 0,5 m fra de imaginære linier tagende hundens størrelse i betragtning. Hjørnerne bør være 90°, ikke afrundede.

Anvisninger: Hvis hunden standser i en forkert position (for eksempel siddende i stedet for liggende), kan der ikke gives mere end 7 points. Hvis hunden forfejler en position (ikke standser overhovedet), kan der ikke gives mere end 6 points.

For overhovedet at få points for en given position, må hunden ikke bevæge sig mere end en kropslængde efter kommandoen, og indtage den anviste position (stå, sid, dæk), før føreren har passeret det næste hjørne i firkanten. For at få points for øvelsen, skal mindst to positioner være blevet udført. Ved bedømmelsen skal der også lægges mærke til udførelsen af fri ved fod. Langsom bevægelse, dårlig udførelse af fri ved fod og afrundede hjørner er fejl.

Koefficient: 3

Maksimumpoints 30

ØVELSE 5 – Indkald med stå og dæk

Kommandoer: "Dæk", "Bliv", "Kom" (3 gange), "Stå" ELLER håndtegn.

Udførelse: Hunden er placeret i dækposition og føreren går ca. 30-35 m i en anvist retning. Efter tilladelse fra prøvelederen indkalder føreren hunden. Føreren kommanderer hunden til at stå, når hunden har bevæget sig ca. 1/3 af distancen. Når der gives besked på det, indkalder føreren hunden igen. Efter at have bevæget sig ca. 2/3 af distancen, kommanderes hunden til at dække. Efter det 2. stop og efter tilladelse fra prøvelederen kalder føreren hunden til pladsposition. Prøvelederen fortæller kun føreren, hvornår hunden skal indkaldes. Føreren giver stopkommandoerne uafhængigt ved markeringerne (kegler). Mundtlige kommandoer og håndtegn kan benyttes skiftevis, således at en mundtlig kommando kan benyttes ved en position og et håndtegn benyttes ved en anden position, men de må ikke benyttes samtidigt. Hundens navn kan kombineres ved det første indkald, men navn og kommando skal være godt sammenkombineret og må ikke give indtryk af to separate kommandoer.

Anvisninger: Det er vigtigt, at hunden reagerer villigt på alle indkaldskommandoer. Hunden skal bevæge sig med god hastighed og holde tempoet, mindst i hurtigt trav. Langsom bevægelse er en fejl. Racen skal tages i betragtning, når hastigheden bedømmes. Hunden skal straks, på kommando, påbegynde sin standsning. Når standsningen vurderes, skal hundens hastighed også tages i betragtning. Der kan være en vis tolerance på selve standsningen for hurtige hunde, men ikke for langsomme hunde. For at opnå maksimumpoints (for en standsning) må hunden ikke flytte sig mere end en kropslængde fra kommandotidspunktet til standsningen. For overhovedet at opnå points (for en standsning) må hunden ikke flytte sig mere end 3 kropslængder. Hvis der gives mere end 3 indkaldskom-

mandoer, er den højeste score 6. Et tredje indkald på en enkelt position resulterer i, at øvelsen ikke består.

Hvis hunden mister en position (f.eks. ikke standser inden for grænsen) kan der ikke gives mere end 6 points. Hvis hunden ikke forsøger at standse ved én af positionerne, kan der ikke gives mere end 5 points. Hvis hunden ikke standser ved begge positioner eller tager positionerne i omvendt rækkefølge, består øvelsen ikke. Hvis hunden standser én gang i en forkert position, kan der ikke gives mere end 7 points. Hvis hunden sidder eller står op inden den første indkaldskommando, kan der ikke gives mere end 7 points. Hvis hunden flytter sig mere end en kropslængde før den første indkaldskommando, består øvelsen ikke.

Koefficient: 4

Maksimumpoints 40

ØVELSE 6 – Fremsending – fjerndirigering – indkald fra dæk

Kommandoer: "Fremad", "Stå", "Højre/Venstre" og/eller håndtegn ("Stop"), "Dæk", "Kom".

Udførelse: Hunden sendes hen til en kegle (lille, helst en halv kugle) ca. 10 m fra startstedet og kommanderes til at stå ved keglen. Hunden skal stå inden for en cirkel af 2 meters radius tegnet om keglen. Efter ca. 3 sekunder bliver føreren bedt om at sende hunden til et felt, som er 3 x 3 m i firkant, ca. 25 m fra startstedet.

Feltet skal være placeret ca. 3-5 m fra ringsiden. Hvert hjørne i feltet markeres med en kegle. Keglerne skal være synligt forbundet (f.eks. med ringbånd eller kridt) på ydersiden. På kommando fra prøvelederen går føreren hen mod hunden. Ca. 2 meter fra hunden, bliver føreren bedt om at dreje og efter ca. 10 meter bliver føreren bedt om at dreje igen og gå hen mod startstedet. Efter endnu ca. 10 meter bliver føreren bedt om at indkalde sin hund, mens han/hun fortsætter med at gå hen mod startstedet.

Hunden skal bevæge sig i en lige linie til keglen og til feltet og skal gå ind i feltet fra forsiden. Vinklen mellem de forbindende linier mellem startstedet og keglen, og mellem keglen og midten af feltet skal være 90°.

Se figur i kapitel VI.

Anvisninger: Der lægges vægt på hundens villighed til at følge anvisninger og kommandoer, hundens tempo og lige ruter. For at få 10 points, må føreren ikke bruge mere end 6 kommandoer i denne øvelse; den sjette kommando værende en stopkommando i feltet. Hunden skal følge kommandoerne (f.eks. hvis der gives en "stå"-kommando i feltet). En mulighed er at kun at kommandere hunden til at dække, når den er kommet ind i feltet, og således kun bruge fem kommandoer.

Hvis hunden gør noget på egen hånd, straffes dette. Det betyder, at f.eks. "stå"-kommandoen ved keglen og "dæk"-kommandoen i feltet skal gives. Hvis føreren bevæger sig fremad (tager skridt i en hvilken som helst retning) mens kommandoerne gives, består øvelsen ikke (0 points). Hvis der er overdrevne kommandoer (kropssprog) fra føreren, skal der ikke gives mere end 8 points. Hunden skal have alle 4 poter inden for cirklen førend føreren bliver bedt om at dirigere hunden hen til feltet. En hund, som sidder eller dækker ved keglen, skal ikke tildeles mere end 8 points. Hvis hunden sidder eller dækker udenfor cirklen, eller hvis den dækker uden for feltet, består øvelsen ikke. Hvis hunden allerede dækker, er en omdirigeringskommando ikke tilladt. For at opnå points, skal hele hundens krop, bortset fra halen, være inden for feltet.

Øvelsen består ikke, hvis hunden rejser sig til siddende eller stående, inden førerens anden drejning. Der kan ikke gives mere end 5 points, hvis hunden rejser sig (til siddende eller stående) efter førerens 2. drejning, før den indkaldes. Hvis hunden bevæger sig inde i feltet uden at rejse sig, kan der ikke gives mere end 7 points. Hvis den bevæger sig og overskrider kanten inden indkaldet, består øvelsen ikke. Hvis hunden bevæger sig meget langsomt, skal der kun gives omkring 6 points.

Et andet indkald, stop, eller dækkommando straffes (-2 points/kommando). Øvelsen består ikke, hvis blot én af disse kommandoer skal gives en tredje gang. Straffen for ekstra dirigeringskommandoer afhænger af deres styrke og af hundens villighed til at adlyde kommandoerne.

Det er ikke tilladt at vise hunden retninger ved startstedet eller at vise feltet til hunden inden øvelsen. Dette resulterer i, at øvelsen ikke består.

Koefficient: 4

Maksimumpoints 40

ØVELSE 7 – Fjerndirigeret apportering

Kommandoer: "Fremad", "Stå", "Højre/Venstre" og/eller håndtegn, "Apport", "Slip".

Udførelse: Tre træapporter af samme størrelse placeres i en række ca. 5 m fra hinanden, således at de tydeligt kan ses. Startstedet er ca. 20 m fra den centrale apport. Hunden sendes til en kegle placeret ca. 10 m fra startstedet. Hunden kommanderes til at stå ved keglen, inden for 2 meters afstand fra den. Efter ca. 3 sekunder, bliver føreren bedt om at dirigere hunden til enten den højre eller den venstre apport, bestemt ved lodtrækning, og hunden skal apportere og aflevere apporten korrekt.

Prøvelederen placerer de tre apporter, efter at det ved lodtrækning er blevet afgjort, hvilken af dem, der skal apporteres. (Den midterste apport trækkes aldrig). Apporten, som er blevet trukket (venstre eller højre), sættes altid ned først. Under denne procedure står føreren og hunden altid ved startstedet med front mod den midterste apport i en afstand af ca. 20 m.

Der skal være 3 størrelser apporter til rådighed (maksimum 450 g), egnede til forskellige racer. Størrelsen på apporten bør passe til hundens størrelse, men føreren må frit vælge størrelsen.

Anvisninger: Der skal lægges vægt på hundens villighed til at følge de dirigerende kommandoer, hundens tempo og hvorvidt den tager den korteste vej til den rigtige apport. Hvis hunden får vist retningen ved startstedet, vil det blive bedømt som at røre hunden og føre til, at øvelsen ikke består. For at opnå points for denne øvelse skal hunden stå ved keglen inden for en cirkel med en radius på 2 m rundt om keglen. En hund som ligger ned eller sidder ved keglen, kan ikke opnå mere end 8 points.

En hund, som tygger på apporten eller bider i apporten, skal straffes med en pointreduktion til 7 eller mindre. Hvis der er tale om omfattende tygning, må der ikke gives mere end 5 points. Meget omfattende tygning eller ødelæggelse af apporten resulterer i, at øvelsen ikke består (0 points). Der skal imidlertid ikke gives nogen straf, hvis hunden en enkelt gang tager et bedre greb om apporten.

Hvis hunden tager den forkerte apport, består øvelsen ikke (0 points).

Tab af apporten:

Hvis hunden taber apporten, men samler den op på eget initiativ, kan der ikke gives mere end 7 points. Hvis der skal gives en ekstra apport-kommando, er maksimum 5 points. Hvis hunden taber apporten ved siden af føreren, og føreren samler den op uden at gå et skridt, kan der gives 5 points.

Straffen for ekstra dirigeringskommandoer afhænger af deres styrke og af hundens villighed til at adlyde kommandoerne. Straffen for andre ekstra kommandoer skal være overensstemmende med de generelle anvisninger og med øvelse 6.

Koefficient: 3

Maksimumpoints 30

ØVELSE 8 – Spring over forhindring og apportering efter metalgenstand

Kommandoer: "Spring", "Apport" og "Slip".

Udførelse: Føreren placeres foran et springbræt ca. 3 m foran springbrættet, med hunden i pladsposition. Føreren kaster en metalapport over springbrættet. Når føreren får besked på det, kommandere føreren hunden til at springe over springbrættet, apportere apporten og springe tilbage igen. Der skal være 3 forskellige størrelser (og vægte) metalapporter til rådighed i forhold til hundenes størrelse. Maksimumvægten på den største apport er ca. 200 g. Det er imidlertid op til føreren at bestemme, hvilken apport han/hun vælger, uanset hundens størrelse. Springbrættet skal være 1 m bredt og så højt som hundens skulderhøjde, rundet op til nærmest 10 cm. Det må aldrig være mere end 1 m højt.

Anvisninger: Apportkommandoen må ikke gives senere end, når hunden begynder på sit spring. Hvis hunden rører springbrættet i springet, må der maksimalt gives 8 points, uanset hvor let berøringen er. Hvis hunden støtter sig på springbrættet eller ikke springer tilbage igen, består øvelsen ikke.

Tab af genstanden:

Hvis hunden taber genstanden, men samler den op på eget initiativ, kan der ikke gives mere end 7 points. Hvis der skal gives en ekstra apport-kommando, er maksimum 5 points. Hvis hunden taber genstanden ved siden af føreren, og føreren samler den op uden at gå et skridt, kan der gives 5 points.

En hund, som tygger på genstanden eller bider i genstanden, skal straffes med en pointreduktion til 7 eller mindre. Hvis der er tale om omfattende tygning, må der ikke gives mere end 5 points. Meget omfattende tygning eller ødelæggelse af genstanden resulterer i, at øvelsen ikke består (0 points). Der skal imidlertid ikke gives nogen straf, hvis hunden en enkelt gang tager et bedre greb om genstanden.

Koefficient: 3

Maksimumpoints 30

ØVELSE 9 - Næseprøve og apportering

Kommandoer: "Søg/apport", "Slip"

Udførelse: Lige inden øvelsens start giver prøvelederen føreren en næseprøvegenstand i træ (10 cm x 2 cm x 2 cm), som føreren markerer med sit startnummer. Føreren kan holde den markerede genstand i sin hånd i ca. 5 sekunder. Hunden må ikke røre eller lugte genstanden på dette tidspunkt. Prøvelederen beder føreren om at vende sig om, og føreren giver så genstanden til prøvelederen. Føreren bestemmer, om hunden må se eller ikke må se, når genstandene placeres. Prøvelederen går hen for at placere førerens genstand,

uden at røre den, sammen med 5 andre genstande på jorden eller på gulvet ca. 10 m fra føreren. Prøvelederen berører de andre 5 genstande og placerer dem med hånden. Genstandene placeres i en cirkel eller en vandret linie med en indbyrdes afstand på ca. 25 cm. Føreren bliver derefter bedt om at vende sig om igen og kommandere hunden til at apportere den markerede genstand. Hunden skal finde førerens genstand, apportere den og aflevere den til føreren i overensstemmelse med de generelle anvisninger.

Næseprøvegenstandene skal placeres i det samme mønster for alle konkurrencedeltagerne, men placeringen af førerens genstand må gerne variere. Hvis genstandene ligger placeret i en vandret linie, må førerens genstand imidlertid ikke ligge yderst.

Hunden skal have lov til at arbejde i ca. ½ minut, hvis arbejdet er aktivt og målsøgende. Der skal benyttes seks nye genstande for hver konkurrencedeltager.

Anvisninger: Der bør lægges vægt på hundens villighed til at arbejde og dens hastighed. Øvelsen består heller ikke, hvis hunden får lov til at lugte til eller berøre genstanden, inden den afleveres tilbage til prøvelederen, hvis kommandoer gives mens hunden befinder sig ved genstandene eller hvis hunden samler den forkerte genstand op.

En hund, som tygger på genstanden eller bider i genstanden, skal straffes med en pointreduktion til 7 eller mindre. Hvis der er tale om omfattende tygning, må der ikke gives mere end 5 points. Meget omfattende tygning eller ødelæggelse af genstanden resulterer i, at øvelsen ikke består (0 points). Der skal imidlertid ikke gives nogen straf, hvis hunden en enkelt gang tager et bedre greb om genstanden.

Tab af genstanden:

Hvis hunden taber genstanden, men samler den op på eget initiativ, kan der ikke gives mere end 7 points. Hvis der skal gives en ekstra apport-kommando, er maksimum 5 points. Hvis hunden taber genstanden ved siden af føreren, og føreren samler den op uden at gå et skridt, kan der gives 5 points.

Koefficient: 3

Maksimumpoints 30

ØVELSE 10 – Fjernkontrol

Kommandoer: "Dæk", "Bliv", "Sid", "Stå", "Dæk" og/eller håndtegn.

Udførelse: Hunden anbringes i dækposition på et forudbestemt sted. Når der gives besked, efterlader føreren hunden og bevæger sig til et udpeget sted ca. 15 m fra hunden. Hunden skal skifte stilling 6 gange (stå/sid/dæk) og forblive på det oprindelige sted. Rækkefølgen på stillingerne kan variere, men skal være den samme for alle konkurrencedeltagerne. Hver position skal udføres to gange, og den sidste kommando om at skifte stilling skal være "dæk". Prøvelederen viser føreren ved hjælp af skilte, i hvilken rækkefølge hunden skal skifte stilling. Prøvelederen skal ikke kunne se hunden, når instruktionerne vises. Prøvelederen skal skifte skiltet ca. hvert tredje sekund. Føreren må både benytte sig af mundtlige kommandoer og håndtegn, men de skal være korte og bruges samtidigt. Der markeres en grænse foran eller bag ved hunden ved en imaginær linie, som forbinder to markeringer.

Anvisninger: Der bør lægges vægt på, hvor meget hunden bevæger sig, hastigheden hvormed stillingerne skiftes, positionernes tydelighed, og hvor godt positionerne holdes. For at opnå points skal hunden i alt ikke bevæge sig mere end en kropslængde fra startstedet (i en hvilken som helst retning). Bevægelser frem og tilbage lægges sammen. Hvis hunden mister én af de seks positioner, skal der ikke gives mere end 7 points. Hvis hun-

den imidlertid springer en position over og indtager den næste position, består øvelsen ikke.

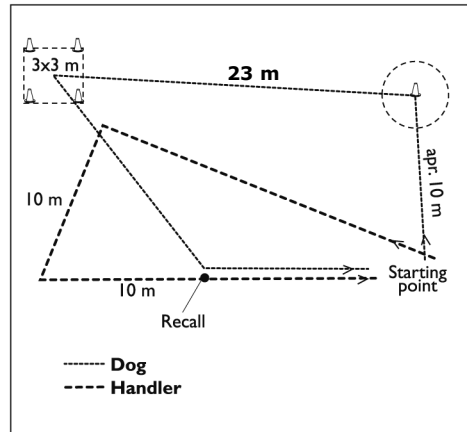
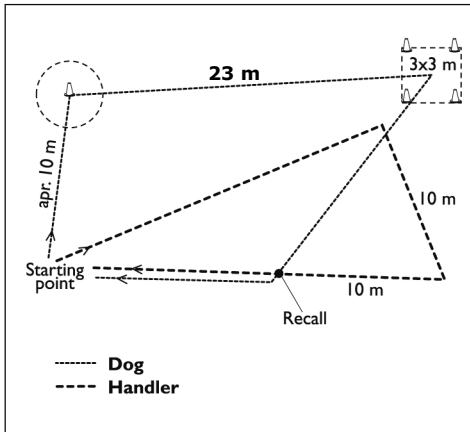
Hunden skal skifte position mindst 5 gange for at opnå points. Hvis hunden sidder op, inden føreren kommer tilbage, skal der ikke gives mere end 8 points. Omfattende brug af stemme og overdreven eller vedvarende håndtegn straffes.

Koefficient: 4

Maksimumpoints 40

VI SUPPLERENDE TEGNINGER

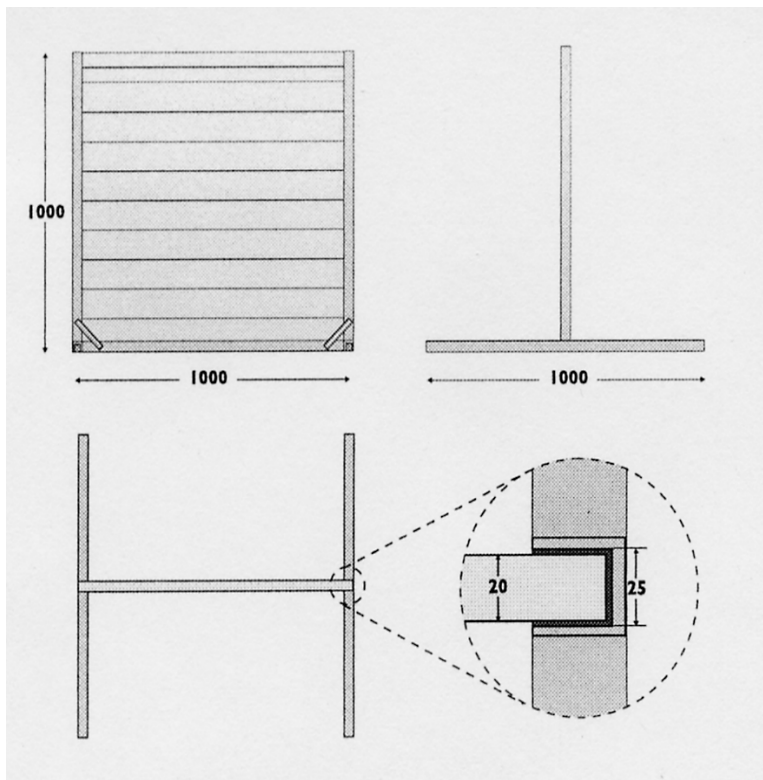
ØVELSE 6 - Fremsending – fjerndirigering – indkald fra dæk



Målene er tilnærmelser. Afstanden mellem startstedet og midten af feltet er 25 m, og således er afstanden mellem keglen og midten af feltet 23 m. Vinklen mellem de forbindende linier fra startstedet til keglen og mellem keglen og midten af feltet er ca. 90°.

ØVELSE 8 – Spring over forhindring og apportering efter metalgenstand

Anbefalinger for konstruktion af springbrættet



VII ARRANGEMENT OG BEDØMMELSE AF FCI EUROPA- OG VERDENSVINDER LYDIGHEDSKONKURRENCER

De relevante regler og anvisninger for den internationale lydighedsklasse skal overholdes.

I tilfælde af en mulig klage over bedømmelsen under Europa- og Verdensvinderkonkurrencer er enhver beslutning foretaget af dommerne for de pågældende hunde endelig og kan ikke bestrides.

1. Årlig vinderkonkurrence

Der arrangeres årligt en FCI Europavinder- eller FCI Verdensvinderkonkurrence i lydighed. Konkurrencen arrangeres helst i forbindelse med FCI's Europavinderudstilling eller FCI's Verdensvinderudstilling. Hvis Verdensvinderudstillingen afholdes i Europa, afholdes der ikke en Europavinderkonkurrence.

FCI's lydighedskommission behandler sager, som ikke hører ind under ovenstående principper og andre spørgsmål, som ikke behandles i disse regler for Europavinder- og Verdensvinderkonkurrencer. Sådanne kan for eksempel være tid og sted for en vinderkonkurrence, hvis en Europa- eller Verdensudstillingsarrangør ikke er i stand til at skaffe egnede lokaliteter eller arbejdskraft.

2. Dommere

Dommere på FCI Europavinder- (EV) eller Verdensvinderkonkurrencer (VV) må kunne forstå engelsk og tale det flydende og have bred erfaring i at dømme lydighedskonkurrencer. Det foretrækkes, at de har status som international lydighedsdommer. Alle kommandoer og instruktioner i Europavinder- og Verdensvinderkonkurrencer skal gives (af prævederen) på engelsk.

Dommerteamet på EV- og VV-konkurrencer består af 3 dommere: én fra Nordeuropa, én fra Centraleuropa og én fra Sydeuropa. En af disse dommere er overdommeren (chefdommeren). Det foretrækkes, at overdommeren kommer fra værtslandet. Alle dommere i en EV- eller VV-konkurrence skal inviteres i samråd med FCI's lydighedskommission.

Overdommeren er formand for dommerteamet og optræder som formand for dommermøderne og for ethvert møde arrangeret med holdlederne eller konkurrencedeltagerne. Overdommeren er sammen med prævederen ansvarlig for afholdelsen af konkurrencen.

Overdommeren godkender de praktiske foranstaltninger for konkurrencen og bestemmer, om det er nødvendigt at gentage eller afslutte en øvelse, f.eks. grundet tekniske problemer, for vidtgående forstyrrelser, eller hvis en hund ikke fungerer.

Overdommeren giver pressen tilladelse til at fotografere eller filme og bestemmer, hvor pressen kan stå uden at forstyrre hundene. Pressen tillades ikke adgang i ringen.

Uegnethed grundet sandsynlighed for partiskhed

Dommere må ikke bedømme familiemedlemmer som førere eller hunde ejet af dommeren selv, familiemedlemmer eller slægtninge så som børn, forældre, bedsteforældre, børnebørn, brødre, søstre eller svigerfamilie. De må heller ikke bedømme medlemmer af deres husholdning eller beboere i deres husstand.

Hvis dommeren har opdrættet hunden eller haft hunden i træning, eller hvis hunden har boet i samme husstand inden for et år før konkurrencen, må den pågældende dommer ikke dømme i denne konkurrence.

Sager om uegnethed skal behandles inden for 2 uger fra den sidste anmeldelsesfrist.

3. Prøveledere og personale

For FCI Europavinder- og Verdensvinderkonkurrencer i lydighed skal der være mindst 3 personer som personale i ringen: En prøveleder, en steward til at hjælpe inde i ringen og én til at kalde konkurrencedeltagerne ind og tage sig af andre spørgsmål udenfor ringen. Hvis der er 2 personer, der leder øvelserne inde i ringen, er det den samme person, som skal lede de samme øvelser for alle deltagerne.

Der skal være et tilstrækkeligt antal andre hjælpere til rådighed: sekretærer til at notere resultaterne, assistenter til at beregne resultaterne og offentliggøre dem, osv.

Dommere, prøveledere og ringpersonale skal være klædt passende til konkurrencen.

4. Antal konkurrencedeltagere, berettigelse til at konkurrere og repræsentere et land

Minimumsalderen for førere i EV- og VV-konkurrencer er 15 år.

Kun de officielle repræsentanter fra et land kan anmelde, og denne anmeldelse accepteres kun gennem en kennelklub, der er tilsluttet FCI.

Kun hunde, som er registret i stambogen i en kennelklub, der er medlem af FCI tillades at deltage i FCI's mesterskaber.

Maksimumantallet af deltagere pr. dag i FCI's Europa- eller Verdensvinderkonkurrencer er 25 hunde. Europavinder- og Verdensvinderkonkurrencen skal være et 3-dages arrangement med et maksimum på 75 deltagere.

Antallet af konkurrencedeltagere pr. land på landsholdene må ikke overskride 6. Alle 6 deltagere skal være udpeget på forhånd. 2 reservehunde kan udpeges til holdet. Resultaterne for de 3 bedste konkurrencedeltagere pr. hold tæller til holdets resultat. En reserve kan erstatte et holdmedlem, hvis hunden eller føreren bliver syg, før konkurrence starter. Når først konkurrencen er gået i gang, kan der kun udskiftes, hvis en dyrlæge eller en læge bekræfter hundens eller førerens sygdom. Når en hund har påbegyndt sine øvelser, kan en reserve under ingen omstændigheder tage dens plads.

Hvis der er tilstrækkeligt plads i konkurrencen, kan hvert land (kennelklub) tilmelde en ekstra hund, eller endda to. For at gøre dette skal kennelklubben fremsende sin "rangliste" for de ekstra hunde. De ekstra deltagere skal underrettes inden for 2 uger fra anmeldelsesfristen.

Egnethedskrav for landsholdsmedlemmer på FCI-arrangementer:

De gyldige FCI-krav for førere/ejere og hunde for at deltage på et landshold, skal følges.

Føreren

- Skal være af samme nationalitet som det land, han/hun ønsker at repræsentere eller, alternativt,
- Skal have erhvervet sig samme nationalitet som det land, han/hun ønsker at repræsentere.

Hvis en fører har dobbelt nationalitet, kan han/hun vælge et af landene uden restriktion. Hvis der opstår vanskeligheder, videresendes sagen til FCI's bestyrelse, som træffer den endelige afgørelse.

Hunden

- Skal være født og bo i det land, den stiller op for (første og eneste registrering skal være i stambogen for den nationale kennelklub i landet, hunden stiller op for) eller, alternativt,
- I tilfælde af eksport skal hunden have været registreret i stambogen for den nationale kennelklub, hunden stiller op for, i minimum 12 måneder.

Gældende fra 1. januar 2007

Ejeren

Skal være af samme nationalitet, som det land, hans/hendes hund stiller op for, eller skal have været bosat (résidence habituelle/sædvanlig bopæl) i minimum 12 måneder i det land, som hans/hendes hund stiller op for.

Hvis ejeren har dobbelt nationalitet, kan han/hun vælge et af landene uden restriktion. Hvis der opstår vanskeligheder, videresendes sagen til FCI's bestyrelse, som træffer den endelige afgørelse.

Hunden

Skal have været registreret i stambogen for den nationale kennelklub, den stiller op for, i minimum 12 måneder.

Føreren

Uanset hans/hendes nationalitet må føreren ikke stille op for mere end ét land og må maksimalt handle 4 hunde.

Skulle der opstå vanskeligheder, videresendes sagen til FCI's bestyrelse, som træffer den endelige afgørelse.

5. Information vedrørende værtslandets specielle regler

Værtslandet skal tydeligt anføre det på anmeldelsesblanketten, hvis landet har specielle regler eller restriktioner for deltagelse i konkurrencerne eller for at tage komme ind i landet. De detaljerede oplysninger skal være entydige og generelt tilgængelige.

Disse regler og anvisninger er gældende fra 1. januar 2006.

Disse regler er godkendt af FCI's bestyrelse, Buenos Aires, 6. juli 2005.

Rettet 2008: Ved internationalt lydighedschampionat skal hunden have opnået mindst "Very good" på en international udstilling.